

1205 .

Kerdanec de Pornic.

Le Livre des XXII Feuillets Hermétiques.

.

Xxxxx. Xxxxx.

1763 .

*Avertissement au lecteur.*

Le format de ce document est une photocopie texte, c'est à dire est exactement conforme à l'original, au caractère près. Ainsi la pagination, le nombre de lignes par page et le nombre de caractères par ligne est respecté, permettant ainsi une recherche facile des références citées par d'autres auteurs.

Les éventuelles erreurs d'orthographe, de numéro de page, etc... du document sont en principe identiques à l'original. Cependant malgré le soin apporté à la mise en texte de cet ouvrage, il peut subsister des différences par rapport au texte original. En effet la procédure de création de ce fichier texte, à partir du livre original, nécessite un grand nombre d'opérations délicates, laissant place à d'éventuelles erreurs.

En cas de doute, prenez le soin de vérifier sur le texte original du livre papier.

(C) Copyright 2025 by Jean Pierre Donabin. Site : livres-d-hermes.fr

LE LIVRE DES  
XXII FEUILLETS  
HERMÉTIQUES.



LE LIVRE DES  
XXII FEVILLETES  
HERMETIQUES.



# ARCANE I: L'EXTRACTION.

*La première matière c'est un dragon noir et tout couvert d'écaïlles, on le trouve dans la terre. C'est notre CHAOS qui contient notre acier encore caché.*



*Prendre ce minéral tout seul.*

## ARCANE II: L'ATTRACTION.

*Le soufre secret e visible qui  
doit chasser le soufre arsenical  
de la première matière en deve-  
nant invisible. C'est notre aymant  
qui attire et fait paroître l'acier  
des Sages.*



*Choisir ce  bien tendre et  
bien pur.*

## ARCANE III: LA CALCINATION.

*Couper la teste au noir dragon  
par la séparation philosophique  
du soufre arsénical pour avoir  
l'aymant et l'acier conjoints  
qui sont le corps de notre herma-  
phrodite encore très impur.*








*Broyez en poudre ♀ ajouter le ♂  
en demi-poïds. Y mélanger ensuite  
du ☾ noir. Faire un △ violent.  
On obtient le ⚔ des Sages par la  
mort du ☷. Mais il reste dans le  
corps un ☿. Il faut le chasser par  
le ⊖.*

## ARCANE IV: LA PURIFICATION.

*Faire paroître l'étoile des Sages qui  
marque la naissance de l'enfant royal  
par la purification de notre acier  
aymanté.*







*Réduire en poudre , mélanger avec  
 subtilement. Faire un  très violent.  
Recommencer trois fois. On obtient  
la  par la fuite du .*

## ARCANE V: LA DISSOLUTION.

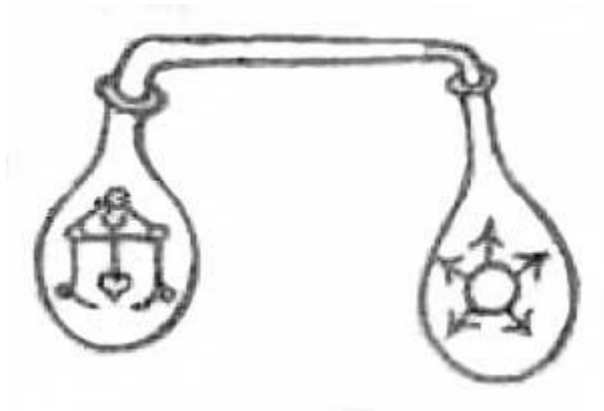
*Dissolution philosophique par le feu secret: dissoudre le corps pour en tirer la gomme visqueuse des Sages ou leur huile incombustible.*



Broyer bien fin l'  puis y joindre  
intimement  en double poids. Bien  
veiller à la force du  qui doit  
être gradué. On obtient  .

## ARCANE VI: L'ANIMATION.

*Animer la gomme visqueuse par  
l'adjonction de la quintessence astrale  
ou eau de vie des Sages pour en  
former le royal hermaphrodite.*





*Arroser la  avec la  puis  
distiller à feu doux on obtient .*

## ARCANE VII : LA SVBLIMATION.


*Purifier et nettoyer notre hermaphrodite royal pour la sublimation philosophique afin de le mettre au jour dans sa nudité qui manifeste sa beauté.  
C'est la quintessence philosophique, le vrai sel des Sages, le composé du composé, enfin la médecine universelle du premier genre.*



*Sublimer la  de 3 à 7 puis de 7 à 10 par un  doux et progressif.*



## ARCANE VIII: LA DECOMPOSITION.

*Cuire le composé pour le coaguler  
par la mort du corps philosophique  
et le ressusciter par son âme astrale.*

<i>Le règne de</i> 	<i>Couleurs chan-</i>
<i>Durée 4 semaines</i>	<i>geantes, vagues,</i>
<i>philosophiques.</i>	<i>indécises.</i>



*Forme intérieure:  
Circulation continue.*

*Placer la*  *dans l'oeuf philosophique.*  
*Le sceller hermétiquement à la lampe et*  
*le mettre sur le*  *qu'il faut tenir égal*  
*et veiller à ce qu'il ne s'éteigne pas.*

# ARCANE IX: LA PUTREFACTION.

*Le composé se dissout complètement  
et meurt.*

*Le règne de ♀  
Durée 6 semaines  
philosophiques.*

*Couleur noire  
brillante.*



*Forme intérieure:  
Bouillonnements intermittents.*

*Tenir le  $\triangle$  très égal.*

## ARCANE X: LA REGENERATION.

*L'embrion philosophique se forme  
dans la matrice des Sages.*

*Le règne de 4  
Durée 3 semaines  
philosophiques.*

*Couleurs très  
variées et pas-  
sagères plutôt  
sombres mais  
tirant parfois  
sur le blanc.*



*Forme intérieure:  
Sublimation retombant en  
filaments.*

*Que le  $\triangle$  soit plutôt faible que  
pendant le règne précédent.*

# ARCANE XI: L'ABLUTION.

*Le laiton des philosophes pour former  
le soufre blanc des Sages se purifie.*

Le règne de ☽  
Durée 3 semaines  
philosophiques.

Couleurs très  
claires et variées  
qui aboutissent  
au blanc parfait.



Forme intérieure:  
Petites granulations.

△ uniforme. Vers la fin du règne ☽  
très égal.

## ARCANE XII: LA VEGETATION.

*Le foetus philosophique se transforme en  
plante des Sages.*

Le règne de ♃  
Durée 6 semaines  
philosophiques.

Couleur verte  
puis bleue s'as-  
sorbrissant par  
degrés pour de-  
venir violet  
pourpre.



Bien veiller au △ le conduire avec  
grande prudence car la plante devien-  
drait aussi fixe que le verre e le com-  
posé serait mort pour l'éternité.

## ARCANE XIII: LA FLORAISON.

*La Fleur des Sages croît sur la plante philosophique.*

Le règne de ♂  
Durée 5 semaines  
philosophiques.

Couleur jaune citron puis couleur de la queue de paon finissant au jaune orange.




*Forme intérieure;  
Serpentations bizarres.*

*Surveiller le △ avec la plus grande attention. Éviter qu'il soit trop fort.*

## ARCANE XIV: LA FRUCTIFICATION.

*Le Fruit des Sages mûrit sur la plante philosophique. C'est le Soufre rouge et incombustible vraie médecine universelle du 2e genre.*


Le règne du   
Durée 4 semaines  
philosophiques.

Couleur du pavot des champs  
ou rouge vif du sang - odeur du sel commun calciné.



Forme intérieure:

*Petites granulations très brillantes que les philosophes appellent leurs atomes solaires.*

Surveiller le  prendre garde qu'il ne s'élève car le composé deviendrait liquide comme le verre et se détruiroit.



*Sortir l'enfant du ventre de sa mère.*

ARCANE XV:  
LA PREPARATION  
DV FERMENT.

*Faire le Soufre ardent qui contient  
l'âme du Soleil et qui servira à con-  
fectionner:*

L'ELIXIR DES SAGES:



Faire fondre le  avec un  suffisant.  
Quand la fusion sera parfaite joindre, par  
fragments un poids trois moindre du

 (attention).



On obtient le .

## ARCANE XVI: LA FERMENTATION.




*Remettre l'enfant dans le ventre de sa mère pour en faire le fils surnaturel du Soleil.*

*Le 7 règnes dans l'ordre, durée totale 8 semaines philosophiques.*

*Toutes les couleurs dans l'ordre des règnes.*



*Toutes les formes intérieures précédemment dites en succession naturelle.*

*Mettre dans le matras  avec double proportion du  conduire le  selon les exigences de 7 règnes.*




*On obtient le  .*

*Sortir l'enfant du ventre de sa mère.*

# ARCANE XVII: LA CIBATION.

*Nourrir le fils surnaturel du Soleil avec  
le Lait des Sages pour en tirer l'amalga-  
me philosophique.*



*Joindre au  double poids de   
pour en tirer l' , opérer doucement  
pour obtenir un résultat parfait.*

## ARCANE XVIII: L'EXALTATION.

*Cuire l'amalgame philosophique pour concentrer la lumière d'augmentation qui doit sortir des ténèbres.*


*Les 8 règnes dans l'ordre. Durée totale 4 semaines philosophiques.*

*Toutes les couleurs dans leur ordre.*



*Formes intérieures dans leur ordre déjà dit.*

*Mettre dans l'oeuf philosophique l'  .*

*Conduire le  selon les exigences de chacun des 7 règnes.*

*Sortir la  de l'oeuf.*

## ARCANE XIX: L'IMBIBITION.

*Imbiber de son huile exubérante la Lu-  
mière d'augmentation pour en former la  
pâte aurifique.*



*Bien broyer trois parties de  avec  
une partie de  pour obtenir la .*

## ARCANE XX: LA PLUS QUE PERFECTION.

*Cuire la pâte aurifique pour en faire la pierre philosophale, médecine du troisième genre et panacée universelle qui est la couronne du Sage.*




*Les 7 règnes.*

*Durée totale 2 semaines philosophiques.*

*Toutes les couleurs dans l'ordre de leurs règnes.*



*Toutes les formes intérieures dans leur ordre.*

*Mettre la  dans l'oeuf, le sceller hermétiquement, conduire le  avec prudence pour obtenir la .*

## ARCANE XXI: LA MULTIPLICATION.



*Multiplier la pierre philosophale  
ou Couronne du Sage de mille en  
mille degrés.*

*Les 7 règnes.*

*Durée totale  
1 semaine  
philosophique.*

*Toutes les cou-  
leurs dans l'ordre  
de leurs règnes.*







*Enfermer la  avec 3 parties du   
et cuire doucement. Bien régler le feu.  
Recommencer encore deux fois, à chacu-  
ne la puissance se multiplie par mille.  
On obtient ainsi la force suprême des 3  
règnes.*

## ARCANE XXII: LA PROJECTION.

*Faire une transmutation.*



Envelopper la  dans la cire blanche, la plonger dans du , du  ou du  en fusion, comme il est montré.

Le métal choisi est transformé en  
Or très pur.

# Tableau des Signes.

	Soufre noir ou		Sulfur nigrum
	Gomme ou mercure en putréfaction		
	Soufre des		ou amalgame
	Sel des Sages		
	Soufre des		(philosophes)
	l'Elixir		
	Poudre de projection	Ier d°	
	Tartre		
	Mercure sublimé absolument pur		
	Or et Mercure amalgamés		
	Amalgame philosophique		